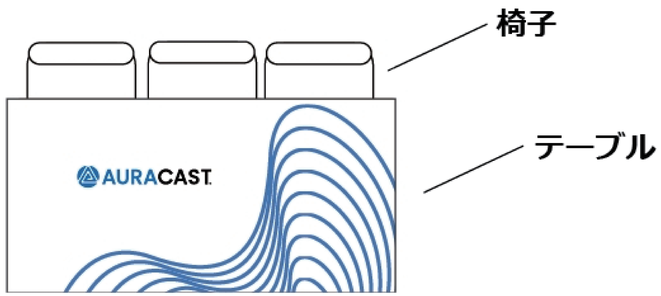

テーブル天板

（平面図）



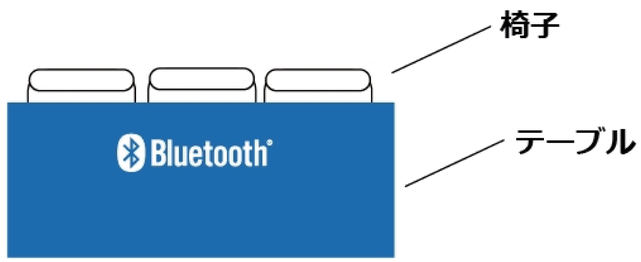

テーブル正面

（正面図）

テーブルクロス - テーブル天板部分 / W1,800mm×H900mm

●絵柄の背景は一番外側の青い線まで伸ばして下さい
●商品の仕上がり線は中央の黒い線になります
●内側の赤い線から黒い線の間はハトメや縫製の兼ね合いで絵柄が隠れる場合がございますので、見せたい文字や絵柄は赤い線よりも内側へ配置して下さい
●画像解像度の粗さは、当社では確認をいたしておりませんので、事前にご確認をお願いします
●特色（DIC・PANTONE 等）は全てCMYKカラーに変換をお願いします
●カラーモードは必ずCMYKカラーモードにて制作をお願いします

データ制作の注意事項
ファイル名は文字化けを避けるため、半角英数字を使用してください。
文字はアウトライン化してください。
ドキュメントのカラーモードは必ずCMYKに設定してください。
画像解像度は実寸で100dpi～200dpiに設定してください。
配置画像は正しくリンクし、Aiデータと画像データを一緒に入稿してください。
Illustrator対応可能バージョンはCC2014までです。